

Sondage Les Supélec Côte d'Azur

Statistiques rapides: (Supélec Côte d'Azur - VOS ATTENTES)



Filtres généraux

Sélection de données

Inclure :

Visualiser le résumé de tous les champs disponibles

Ne pas prendre en compte les réponses NON complétées

ID de la réponse

Supérieur à :

Inférieur à :

Options de sortie

Afficher les graphiques

Sélectionnez le format de sortie: HTML PDF Excel

Filtres de réponse



Type de Rencontres (Groupe de questions 1)

"des conférences à thème professionnel..."

1
2
3
4
5

"des sorties en entreprise (sorties industrielles)"

1
2
3
4
5

"des rencontres conviviales (apéros, repas)"

1
2
3
4
5

"des rencontres Supélec au Féminin (aussi ouverte..."

1
2
3
4
5

"des activités culturelles (sorties, musées, expo..."

1
2
3
4
5

Suggestions (Groupe de questions 2)

"Pour des conférences à thème professionnel, que..."

Réponses contenant :

"As-tu des suggestions d'entreprises à visiter, po..."

Réponses contenant :

A propos de toi (Groupe de questions 3)

"Pour ces rencontres / événements, es-tu plutôt ..."

début de matinée
le midi
début de soirée

"De quelle promotion es-tu?"

promos 40-49
promos 50-59
promos 60-69
promos 70-79
promos 80-89
promos 90-99
promos 00-09

[Afficher les statistiques](#)[Effacer](#)

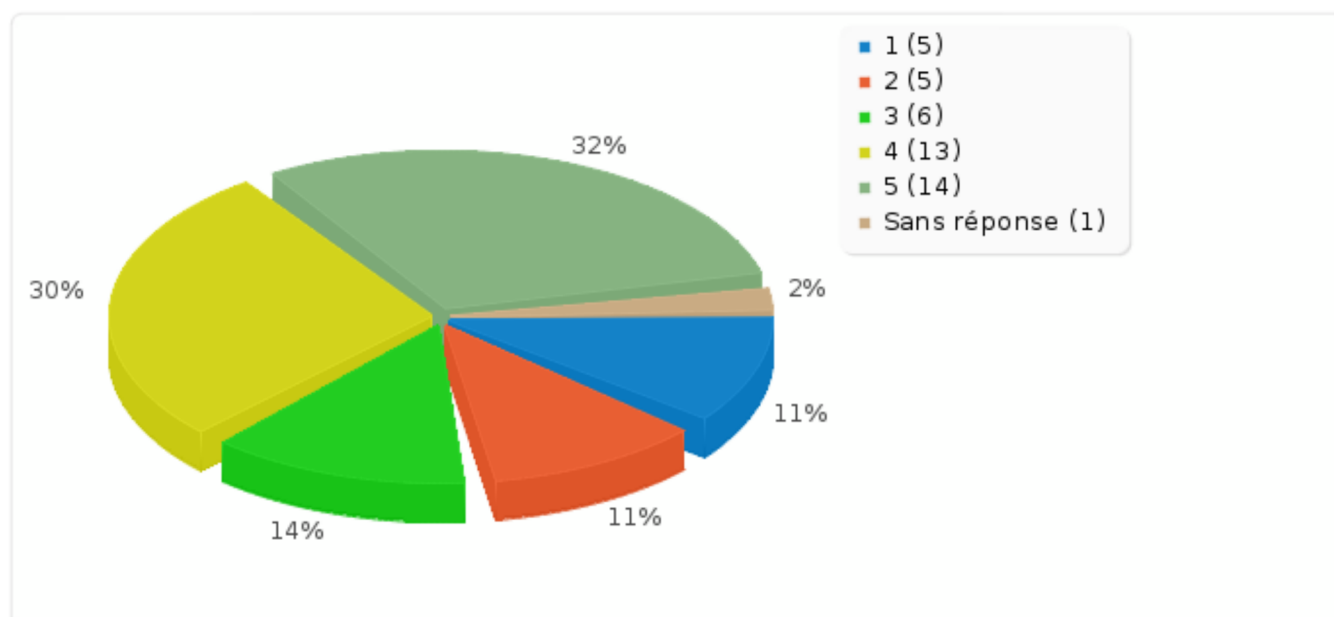
Résultats

Nombre d'enregistrement(s) pour cette requête : 44
Nombre total d'enregistrements pour ce questionnaire : 44
Pourcentage du total : 100.00%

[Parcourir](#)

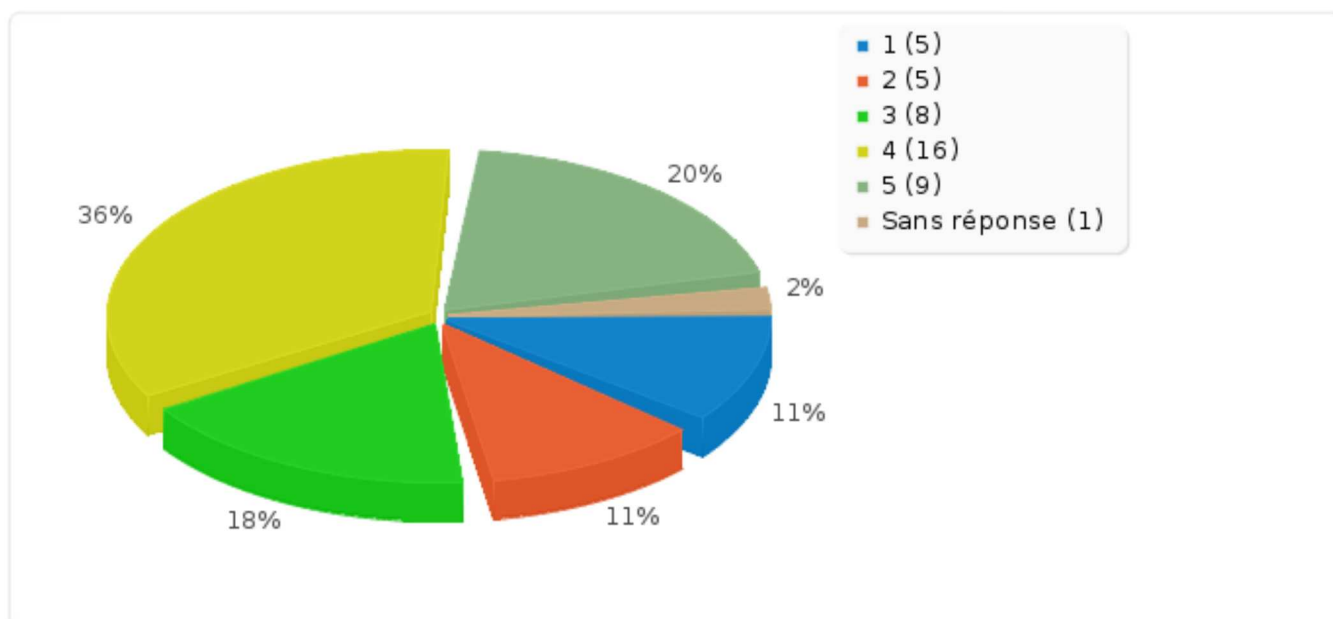
Résumé du champ pour ConferenceProf des conférences à thème professionnel

Réponse	Décompte	Pourcentage
1 (1)	5	11.36%
2 (2)	5	11.36%
3 (3)	6	13.64%
4 (4)	13	29.55%
5 (5)	14	31.82%
Sans réponse	1	2.27%
Non complété(e)	0	0.00%



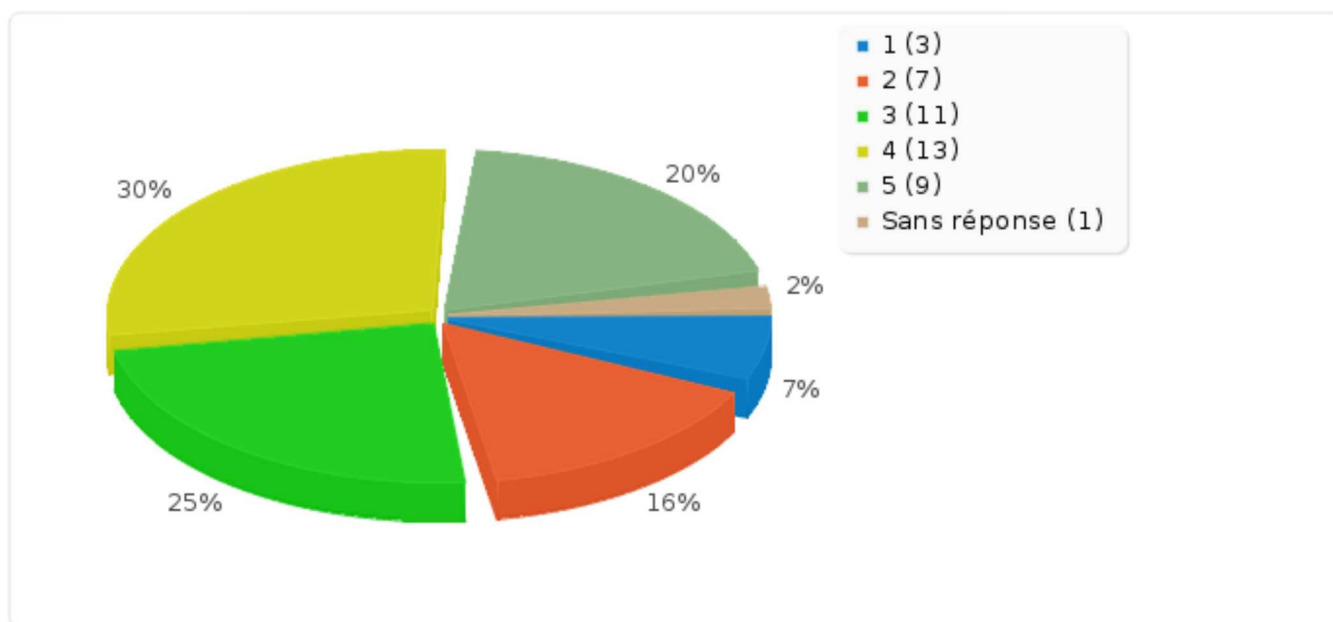
**Résumé du champ pour SortieIndutrielle
des sorties en entreprise (sorties industrielles)**

Réponse	Décompte	Pourcentage
1 (1)	5	11.36%
2 (2)	5	11.36%
3 (3)	8	18.18%
4 (4)	16	36.36%
5 (5)	9	20.45%
Sans réponse	1	2.27%
Non complété(e)	0	0.00%



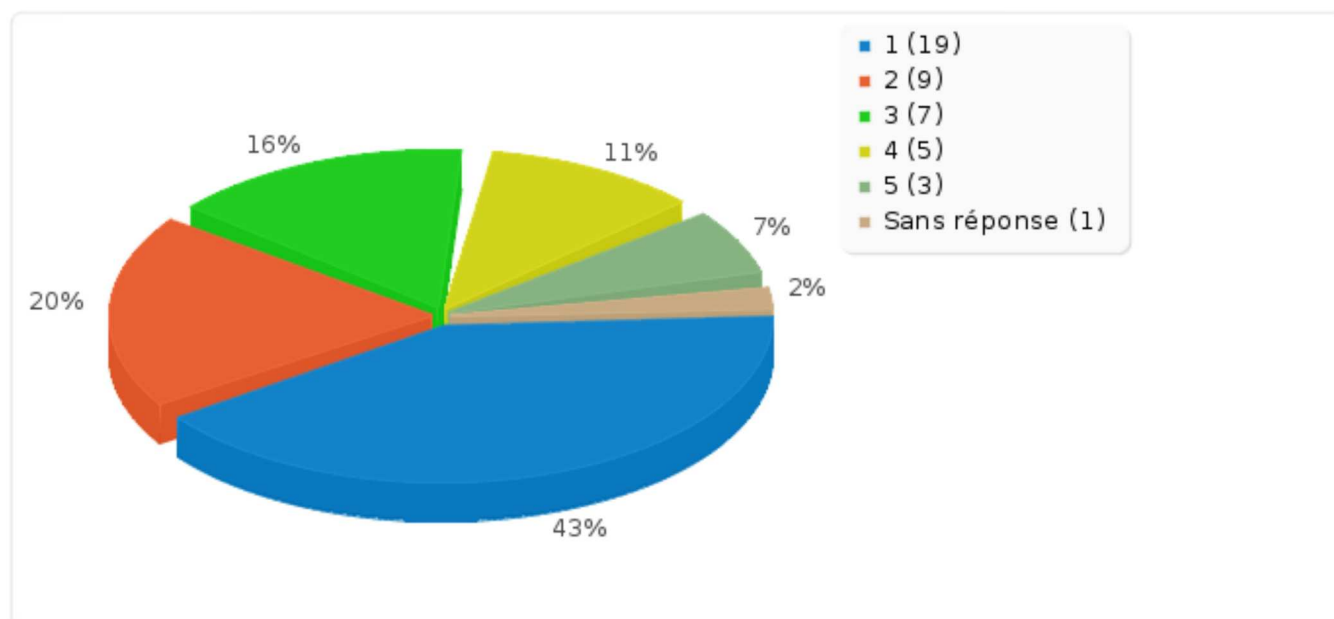
**Résumé du champ pour RencontreConviviale
des rencontres conviviales (apéros, repas)**

Réponse	Décompte	Pourcentage
1 (1)	3	6.82%
2 (2)	7	15.91%
3 (3)	11	25.00%
4 (4)	13	29.55%
5 (5)	9	20.45%
Sans réponse	1	2.27%
Non complété(e)	0	0.00%



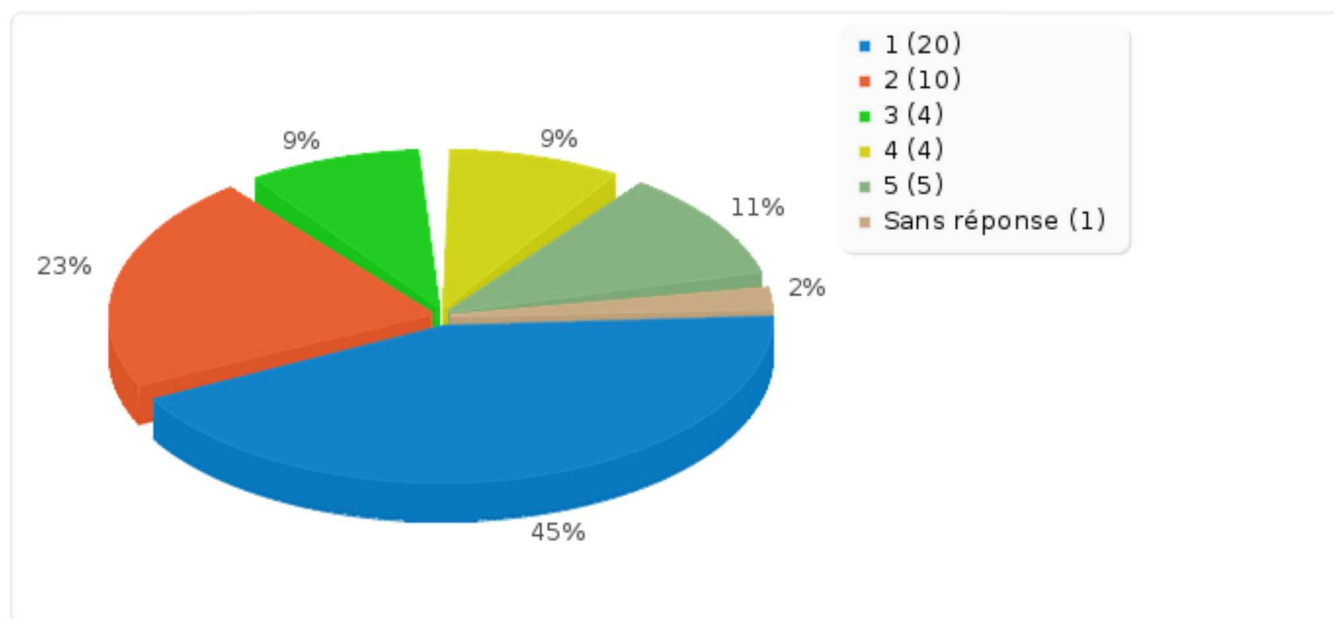
**Résumé du champ pour SupelecAuFeminin
des rencontres Supélec au Féminin (aussi ouvertes aux hommes)**

Réponse	Décompte	Pourcentage
1 (1)	19	43.18%
2 (2)	9	20.45%
3 (3)	7	15.91%
4 (4)	5	11.36%
5 (5)	3	6.82%
Sans réponse	1	2.27%
Non complété(e)	0	0.00%



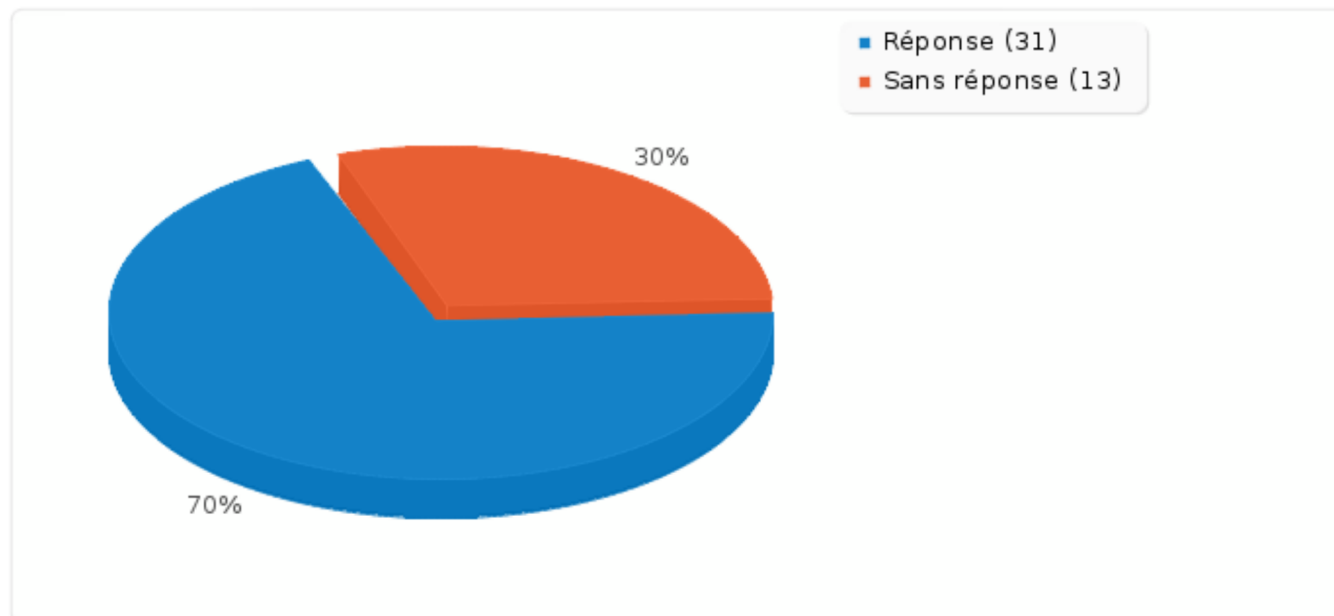
**Résumé du champ pour ActiviteCulturelle
des activités culturelles (sorties, musées, expos)**

Réponse	Décompte	Pourcentage
1 (1)	20	45.45%
2 (2)	10	22.73%
3 (3)	4	9.09%
4 (4)	4	9.09%
5 (5)	5	11.36%
Sans réponse	1	2.27%
Non complété(e)	0	0.00%



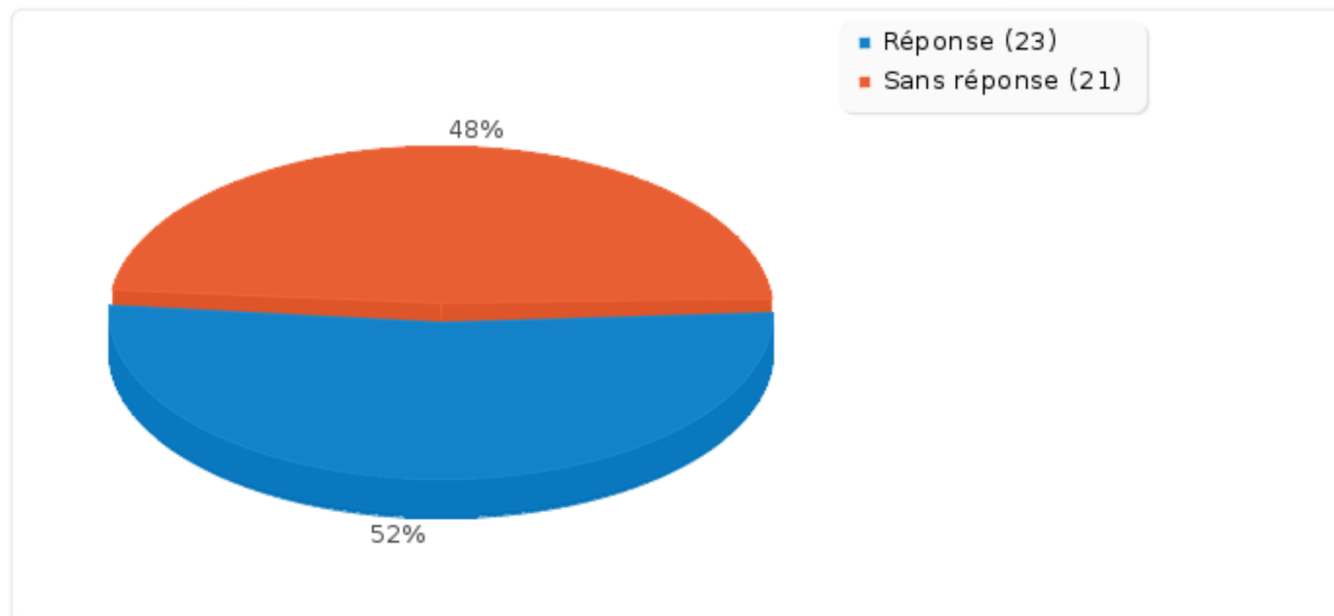
Résumé du champ pour ThemeConference**Pour des conférences à thème professionnel, quels domaines t'intéressaient le plus ?**

Réponse	Parcourir	31	70.45%
Sans réponse		13	29.55%
Non complété(e)		0	0.00%



Résumé du champ pour EntreprisesAVisiter**As-tu des suggestions d'entreprises à visiter, pour les sorties industrielles ?**

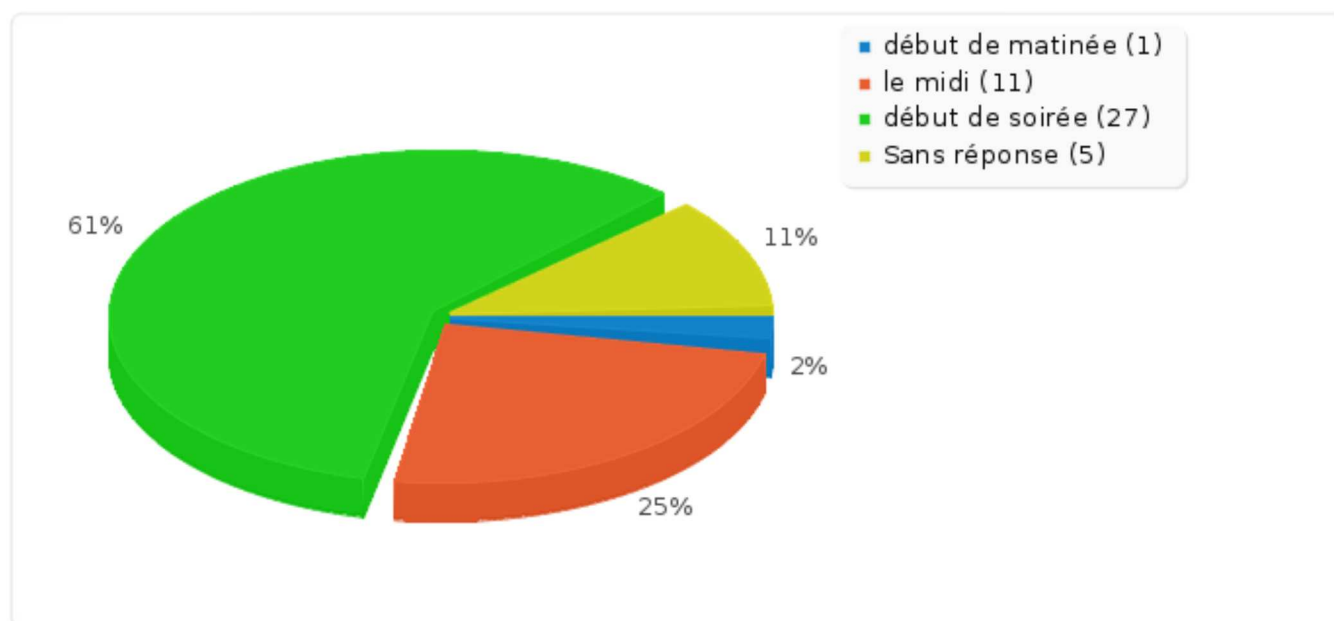
Réponse	<input type="button" value="Parcourir"/>	23	52.27%
Sans réponse		21	47.73%
Non complété(e)		0	0.00%



Résumé du champ pour Horaire

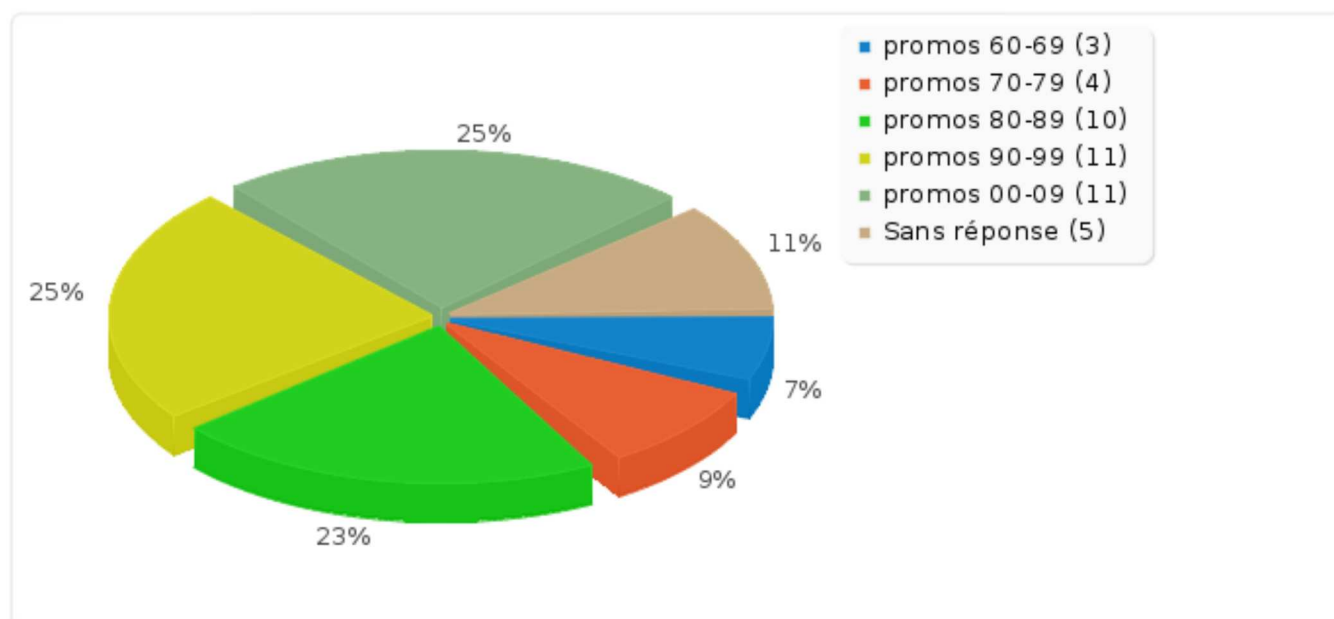
Pour ces rencontres / événements, es-tu plutôt libre en début de matinée, le midi, ou en début de soirée ?

Réponse	Décompte	Pourcentage
début de matinée (1)	1	2.27%
le midi (2)	11	25.00%
début de soirée (3)	27	61.36%
Sans réponse	5	11.36%
Non complété(e)	0	0.00%



Résumé du champ pour Promotion**De quelle promotion es-tu?**

Réponse	Décompte	Pourcentage
promos 40-49 (40)	0	0.00%
promos 50-59 (50)	0	0.00%
promos 60-69 (60)	3	6.82%
promos 70-79 (70)	4	9.09%
promos 80-89 (80)	10	22.73%
promos 90-99 (90)	11	25.00%
promos 00-09 (2000)	11	25.00%
Sans réponse	5	11.36%
Non complété(e)	0	0.00%





LimeSurvey
Version 1.87+